
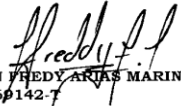





HOSPITAL DE CALDAS E.S.E
ESTADO DE RESULTADO INTEGRAL
ENERO 1 A DICIEMBRE 31 DE 2017
(Cifras en miles de pesos)

Código	Concepto	NOTAS	ACUMULADO A DICIEMBRE 31 2017
INGRESOS OPERACIONALES		N° 11	2.703.054
43 Ingresos por Venta de Servicios			2.703.054
4312	Servicios de salud		2.703.054
4395	Dev. reb. y dtos en vta de serv.		0
COSTO DE VENTAS			0
63 Costo de ventas de servicios			0
6310	Servicios de salud		0
GASTOS OPERACIONALES		N° 12	2.103.490
51 De administración			819.685
5101	sueldos y salarios		113.397
5102	Contribuciones imputadas		30.403
5103	Contribuciones efectivas		293.597
5104	Aportes sobre la nomina		5.857
5107	Prestaciones Sociales		45.104
5108	Gastos de Persoanl Diversos		176.378
5111	Generales		109.377
5120	Impuestos Contribuciones y tasas		45.572
53 Provisiones, agotamiento, depreciaciones y amortización			1.283.805
5347	Deterioro de Cuentas Por Cobrar		0
5360	Depreciación de Prop. Planta y Equipo		1.283.805
EXCEDENTE (DÉFICIT) OPERACIONAL			599.564
48 Ingresos No Operacionales		N° 11	2.222.520
4805	Financieros		557.199
4808	Otros ingresos ordinarios		254.535
4810	Extraordinarios		1.410.786
4815	Ajuste Ejercicios Anteriores		
GASTOS NO OPERACIONALES		N° 13	24.171
5804	Financieros		17.841
5890	Perdida por baja en activos no financieros.		6.321
5890	Gastos Diversos		9
EXCEDENTE (DÉFICIT) DEL EJERCICIO			2.797.913


CESAR AUGUSTO RINCÓNES SANCHEZ
GERENTE


JHON FREDY ARIAS MARIN
TP 160142-T
REVISORIA/FISCAL


GLORIA PATRICIA OSORIO CASTELLANOS
T.P. 33017-T
CONTADORA